

尺寸:竖版W100XH140mm 对折

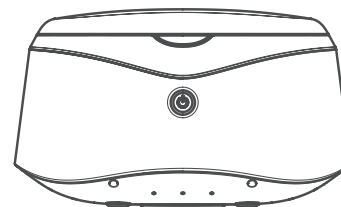
### 适用范围

珠宝首饰类	眼镜钟表类	日用品类
		
项链、戒指、耳环、手镯等	眼镜、手表链、防水手表等	剃须刀、梳子、牙刷等
文具类	金属配件类	餐具类
		
钢笔头、打印机喷头	手表配件、古币、徽章等	刀、叉、汤匙等

 全国免费服务热线  
400-699-1799

梅州(Add): 广东省梅州市固特科技园  
深圳(Add): 深圳市宝安区西乡通成路旭生大厦19层  
电话(Tel): 0753-8123288/8123222  
传真(Fax): 0753-8123298  
E-mail: vip3@gtsonic.cn    Http://www.gtsonic.cn


## — 超声波清洗机 — 产品操作说明



GT-F1

使用前请仔细阅读本手册，并妥善保管

### 产品图示



- ① 上盖    ② 透明盖    ③ SUS清洗槽    ④ 外壳    ⑤ 电源开关  
⑥ 电源线插头    ⑦ 最高水位线    ⑧ 清洗篮    ⑨ 手表架

### 技术参数

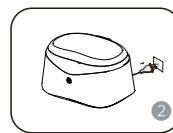
名称	超声波清洗机	型号	GT-F1
超声功率	35W	超声频率	40kHz
电源	AC 200-240V 50Hz	机器容量	600ml
内槽尺寸	155*95*50mm	外形尺寸	210*150*120mm
时间设定	5分钟自动关机	执行标准	GB4706.1

### 操作说明

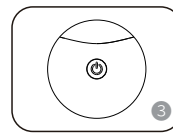



打开清洗机上盖，将需要清洗的物品放入内槽清洗篮中，用容器倒入适量清水淹没物品。(注：不可超过最高水位线)

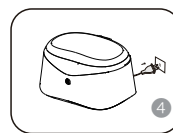
清洗机不可无水操作





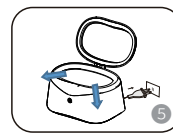
将清洗机电源线接入插座。



按下  键，蓝色电源指示灯亮，清洗机开始清洗工作，发出滋滋的声音，5分钟后工作停止，蓝色灯灭。



清洗机默认工作5分钟/次，若要提前结束工作，请按 ；若要再次工作，请再次按 。



清洗结束后，断开电源，将清洗物取出，然后将水倒掉，用布抹干净后存放。

注：往箭头两边的任一方向倒水

注：本说明书仅作参考使用，产品及部件外观请以实物为准。